



Hjælp - jeg forstår ikke mit nye handicap

Med overgang til det nye handicapsystem – World Handicap System (WHS) – er det ikke helt let at forudse, hvordan en given score indvirker på handicapet og det fører til nogle spørgsmål om, hvordan og hvorfor handicapet opfører sig som det gør.

Som udgangspunkt baserer handicapet sig på et gennemsnit af de 8 bedste af de 20 seneste scores i scorearkivet og det kan derfor ændre sig hver gang, der indrapporteres en ny score, men det er ikke sikkert, at det gør. Når man har 20 scorekort i arkivet, forsvinder det ældste af de 20 og bliver erstattet af det nye scorekort, som bliver indrapporteret. Hvis den nye score er en af de nye bedste, eller hvis den, der forsvinder, var en af de allerede bedste scores, så vil der blive beregnet et nyt handicap, som enten kan gå op eller ned afhængig af den nye bedste score, som kommer ind og indgår i gennemsnittet af de 8 bedste.

Hvis man er nybegynder og derfor endnu ikke har 20 scorekort i arkivet, eller man ved overgangen 1. januar 2021 ikke har 20 scorekort indenfor de sidste 3 år, så benytter systemet færre end 8 scorekort til gennemsnitsberegningen afhængig af hvor mange man har i arkivet.

Læs mere her på golf.dk. Her findes en række artikler, som på bedste vis giver svar på mange spørgsmål. Desuden kan jeg henvise til den udmærkede artikel om handicap, som du finder i [Herning Golf Klubs årsskrift fra 2021](#) og for de virkelig nørdede, så se [her](#) 😊

Forstå dit handicaps udvikling

Hvis du ikke helt kan forstå, hvorfor dit handicap ser ud, som det gør, så skal du logge ind på golf.dk og vælge scores. Her vil du få vist, hvordan dit handicap er beregnet.

Det, der er vigtigt at forstå, omkring handicap er, at alle scores, uanset om de er spillet som slagspil eller stableford, bliver omregnet til en handicapscore. Det betyder, at dit resultat bliver lavet om til et tal, der udtrykker hvilket handicap, du har spillet til på runden. Jo lavere handicapscore, jo bedre har du spillet. Hvordan beregningerne helt eksakt foregår, kan du læse om i de ovenfor nævnte artikler.

Nogle situationer fra det virkelige liv

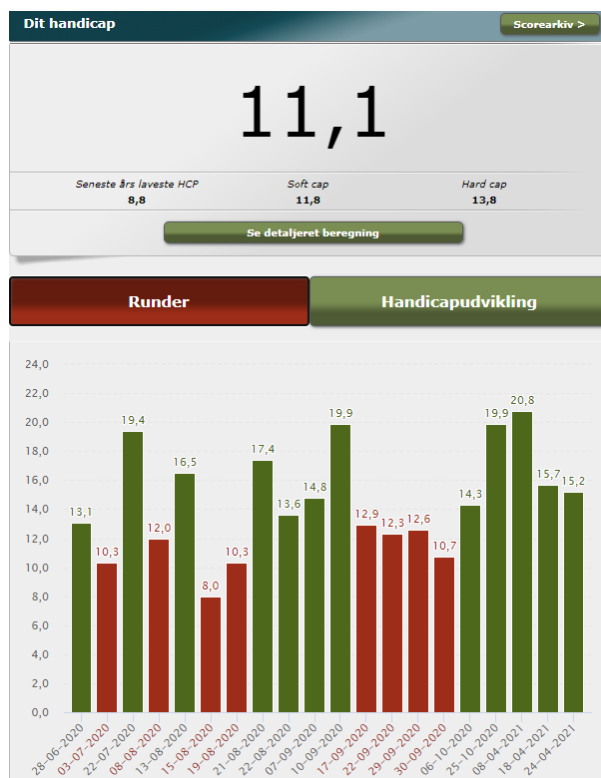
Her er udvalgt nogle situationer, der illustrerer forskellige scenarier, som forhåbentlig giver svar på de mest stillede spørgsmål.

Spilleren med 20 scorekort

Her har vi en spiller, der har 20 scorekort i arkivet og hvor der ikke er nogle specielle forhold, som indvirker på handicapet.



HERNING GOLF KLUB



NR.	DATO	BANE	HCP FØR	HCP EFTER	POINT	PCC	JUST.	HCP RES.
1	24-04-2021	IKAST BANEN - 18 huller	11,1	11,1	31	0	0,0	15,2
2	18-04-2021	Herning Golf Klub - Parkbanen	11,1	11,1	31	0	0,0	15,7
3	08-04-2021	Herning Golf Klub - Parkbanen	11,1	11,1	23	2	0,0	20,8
4	25-10-2020	Herning Golf Klub - Parkbanen	10,3	11,1	25	0	0,0	19,9
5	06-10-2020	IKAST BANEN - 18 huller	10,2	10,3	31	0	0,0	14,3
6	30-09-2020	Herning Golf Klub - Parkbanen	10,2	10,2	35	0	0,0	10,7
7	29-09-2020	Brande Golfklub 18 huller	10,1	10,2	33	0	0,0	12,6
8	22-09-2020	Gul/Bilå - 18 huller	10,0	10,1	33	0	0,0	12,3
9	17-09-2020	18 hullers banen	9,9	10,0	33	0	0,0	12,9
10	10-09-2020	Herning Golf Klub - Parkbanen	9,8	9,9	22	2	0,0	19,9
11	07-09-2020	Herning Golf Klub - Parkbanen	9,7	9,8	30	0	0,0	14,8
12	22-08-2020	Herning Golf Klub - Parkbanen	9,6	9,7	31	0	0,0	13,6
13	21-08-2020	Herning Golf Klub - Parkbanen	9,5	9,6	27	0	0,0	17,4
14	19-08-2020	Herning Golf Klub - Parkbanen	9,5	9,5	35	0	0,0	10,3
15	15-08-2020	Herning Golf Klub - Parkbanen	10,1	9,5	38	0	0,0	8,0
16	13-08-2020	Herning Golf Klub - Parkbanen	10,0	10,1	28	0	0,0	16,5
17	08-08-2020	Herning Golf Klub - Parkbanen	9,9	10,0	33	0	0,0	12,0
18	22-07-2020	18-Huller	9,8	9,9	24	2	0,0	19,4
19	03-07-2020	Herning Golf Klub - Parkbanen	9,8	9,8	35	0	0,0	10,3
20	28-06-2020	Herning Golf Klub - Parkbanen	9,7	9,8	32	0	0,0	13,1
21	25-06-2020	Herning Golf Klub - Parkbanen	9,6	9,7	32	0	0,0	13,1
22	21-06-2020	Herning Golf Klub - Parkbanen	9,5	9,6	25	0	0,0	18,5
23	11-06-2020	Herning Golf Klub - Parkbanen	9,4	9,5	31	0	0,0	14,0
24	06-06-2020	Herning Golf Klub - Parkbanen	9,3	9,4	26	0	0,0	17,7
25	03-06-2020	Herning Golf Klub - Parkbanen	9,2	9,3	24	0	0,0	19,3

De scores, som indgår i handicapberegningen, er markeret med rødt i grafen. Det er altså, de 8 scores, hvor man har spillet til det laveste handicap.

Som det ses af grafen, er der ikke spillet så godt i år, at man kan leve op til handicappet. De sidste 3 runder (spillet i 2021) er alle spillet til mellem 15,2 og 20,8. Om det har betydet noget for handicappet, kan man se på listen over de sidste 25 scorekort.

Det viser sig, at de scores (21 – 23), der er forsvundet i 2021, ikke har været nogle af de bedste, og derfor er der ikke sket noget med handicappet hverken op eller ned. Her er de bedste scores, ligesom i grafen også markeret med rødt.

Hvis man vil se hvordan systemet er kommet frem til handicappet, skal man trykke på knappen "Se detaljeret beregning", hvor grundlaget for beregningen gennemgås.



Sådan beregnes dit handicap

1. Scores til beregning → 2. Gennemsnit af bedste HCP resultater → 3. Dit handicap

1. Scores til beregning

Dato	Bane	Hcp Før	Hcp Efter	HCP Score	Point	PCC	Just.	HCP Res.	
30-09-2020	Herning Golf Klub - Parkbanen	10,2	10,2	79	35	0	0,0	10,7	▶
29-09-2020	Brande Golfklub 18 huller	10,1	10,2	85	33	0	0,0	12,6	▶
22-09-2020	Gul/Blå - 18 huller	10,0	10,1	86	33	0	0,0	12,3	▶
17-09-2020	18 hullers banen	9,9	10,0	87	33	0	0,0	12,9	▶
19-08-2020	Herning Golf Klub - Parkbanen	9,5	9,5	85	35	0	0,0	10,3	▶
15-08-2020	Herning Golf Klub - Parkbanen	10,1	9,5	79	38	0	0,0	8,0	▶
08-08-2020	Herning Golf Klub - Parkbanen	9,9	10,0	87	33	0	0,0	12,0	▶
03-07-2020	Herning Golf Klub - Parkbanen	9,8	9,8	85	35	0	0,0	10,3	▶
Total							0,0	89,1	

↓

Her vises de 8 bedste scores og beregningen gennemgås.

2. Gennemsnit af bedste HCP resultater

$$\frac{89,1}{8} = 11,1$$

Regler for gennemsnit af bedste HCP resultater

Beregning af gennemsnit af bedste HCP resultater

↓

3. Dit handicap

11,1

Seneste års laveste HCP*	Soft cap	Hard cap
8,8	11,8	13,8



En spiller med færre end 20 scores

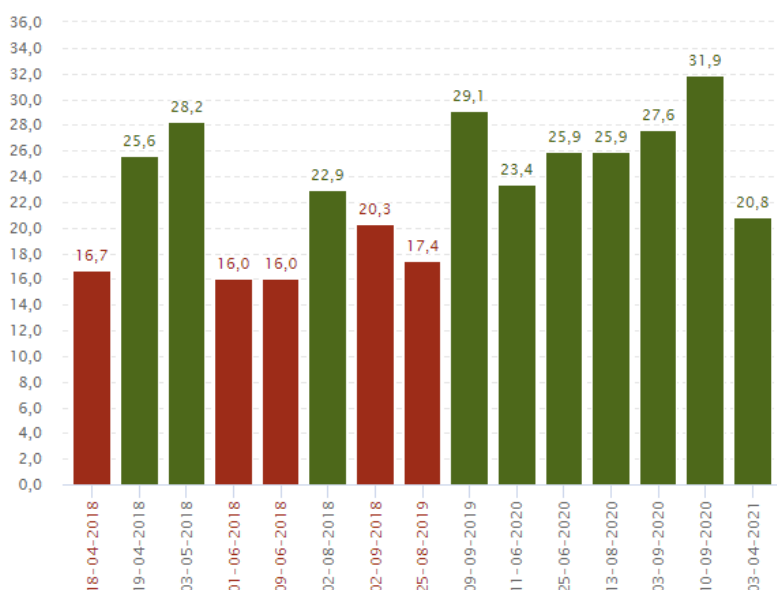
Nogle er i den situation, at de ikke har opnået at registrere 20 scores indenfor de sidste 3 år ved overgangen til nyt system eller er begyndt at spille golf i år og derfor ikke har registreret så mange scores endnu.

De kan selvfølgelig også få et handicap. Det bliver bare ikke baseret på de 8 bedste scores, men på nogle færre indtil man har opnået at have 20 scores.

Antal tællende runder	Tællende runder, som anvendes i beregningen	Justering
1	Laveste 1	-2,0
2	Laveste 1	-2,0
3	Laveste 1	-2,0
4	Laveste 1	-1,0
5	Laveste 1	0
6	Gennemsnit af laveste 2	-1,0
7 eller 8	Gennemsnit af laveste 2	0
9 til 11	Gennemsnit af laveste 3	0
12 til 14	Gennemsnit af laveste 4	0
15 eller 16	Gennemsnit af laveste 5	0
17 eller 18	Gennemsnit af laveste 6	0
19	Gennemsnit af laveste 7	0
20	Gennemsnit af laveste 8	0

Skemaet angiver hvor mange scores, der indgår i beregningen for et givet antal scores i arkivet. Justeringen betyder, at der fratrækkes x handicapoints. Dette fratræk sker fordi, der ikke beregnes et gennemsnit.

Lad os se et eksempel.





HERNING GOLF KLUB

Da der endnu ikke er registreret 20 scores, er der heller ingen, der falder ud, når der kommer en ny ind, så her er det hele tiden et spørgsmål om at få endnu en ny lav score ind i forhold til antallet af scores, der skal indgå i gennemsnittet.

Nr.	Dato	Bane	Hcp før	Hcp efter	Point	PCC	Just.	HCP res.
1	03-04-2021	Herning Golf Klub - Parkbanen	16,5	17,3	31	0	0,0	20,8
2	10-09-2020	Herning Golf Klub - Parkbanen	16,6	16,5	16	2	0,0	31,9
3	03-09-2020	Herning Golf Klub - Parkbanen	16,5	16,6	23	0	0,0	27,6
4	13-08-2020	Herning Golf Klub - Parkbanen	16,4	16,5	25	0	0,0	25,9
5	25-06-2020	Herning Golf Klub - Parkbanen	16,3	16,4	25	0	0,0	25,9
6	11-06-2020	Herning Golf Klub - Parkbanen	16,2	16,3	28	0	0,0	23,4
7	09-09-2019	Brande Golfklub 18 huller	16,1	16,2	22	0	0,0	29,1
8	25-08-2019	Herning Golf Klub - Parkbanen	16,1	16,1	34	0	0,0	17,4
9	02-09-2018	Herning Golf Klub - Parkbanen	16,0	16,1	31	0	0,0	20,3
10	02-08-2018	Herning Golf Klub - Parkbanen	15,9	16,0	28	0	0,0	22,9
11	09-06-2018	Herning Golf Klub - Parkbanen	16,5	15,9	37	0	0,0	16,0
12	01-06-2018	Herning Golf Klub - Parkbanen	17,1	16,5	37	0	0,0	16,0
13	03-05-2018	Herning Golf Klub - Parkbanen	17,1	17,1	20	3	0,0	28,2
14	19-04-2018	Herning Golf Klub - Parkbanen	17,0	17,1	25	1	0,0	25,6
15	18-04-2018		16,7	16,7	36	0	0,0	16,7

1. Scores til beregning → 2. Gennemsnit af bedste HCP resultater → 3. Dit handicap

1. SCORES TIL BEREGNING								
Dato	Bane	Hcp Før	Hcp Efter	HCP Score	Point	PCC	Just.	HCP Res.
25-08-2019	Herning Golf Klub - Parkbanen	16,1	16,1	93	34	0	0,0	17,4
02-09-2018	Herning Golf Klub - Parkbanen	16,0	16,1	96	31	0	0,0	20,3
09-06-2018	Herning Golf Klub - Parkbanen	16,5	15,9	91	37	0	0,0	16,0
01-06-2018	Herning Golf Klub - Parkbanen	17,1	16,5	91	37	0	0,0	16,0
18-04-2018		16,7	16,7	89	36	0	0,0	16,7
Total							0,0	86,4

$$\frac{86,4}{5} = \text{Gennemsnit af bedste } 17,3$$

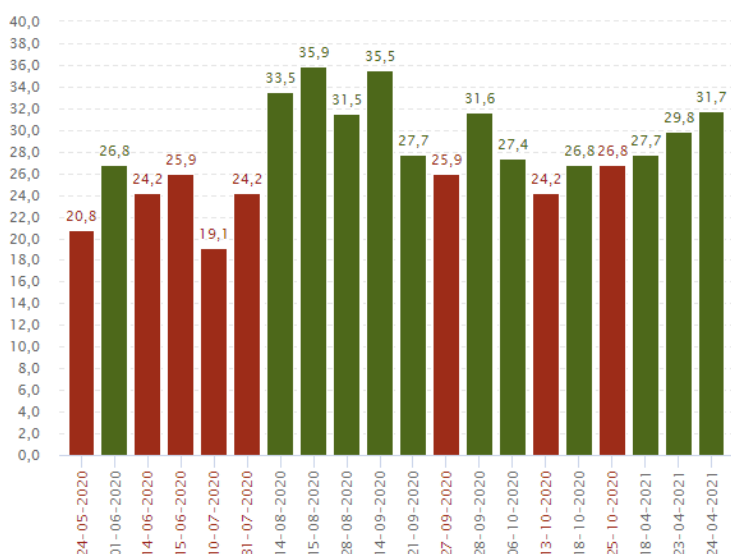
3. DIT HANDICAP

17,3

Man kan se, at der her er tale om 15 scores og derfor indgår der ifølge tabellen kun 5 scores i beregningen. Der foretages ingen justering, da antallet af scores er så stort, at der kan udregnes et reelt gennemsnit.



En spiller der er på vej op i handicap



Her har vi en spiller, hvor de bedste scores er på vej ud af systemet og derfor vil vedkommende opleve en ændring i handicappet, når næste score kommer ind. Hvis handicapscoren (det handicap, som runden er spillet til) er bedre end 20,8, så vil vedkommende gå ned i handicap og ellers op, medmindre man ligger lige omkring 20,8 i den nye runde.

Der er nogle udfordringer i de kommende runder 😊

Hvorfor stiger mit handicap ikke

Nr.	Dato	Bane	Hcp før	Hcp efter	Point	PCC	Just.	HCP res.
1	03-05-2021	Jelling Golfklub 18 huller	16,3	16,3	23	1	0,0	27,4
2	03-05-2021	Herring Golf Klub - Parkbanen	16,3	16,3	34	0	0,0	18,2
3	28-04-2021	Herring Golf Klub - Parkbanen	16,3	16,3	36	0	0,0	16,5
4	26-04-2021	Herring Golf Klub - Parkbanen	16,3	16,3	31	0	0,0	20,8
5	23-04-2021	Herring Golf Klub - Parkbanen	16,3	16,3	35	0	0,0	17,4
6	21-04-2021	Herring Golf Klub - Parkbanen	16,3	16,3	35	2	0,0	15,7
7	19-04-2021	Herring Golf Klub - Parkbanen	16,3	16,3	31	0	0,0	20,8
8	17-04-2021	Herring Golf Klub - Parkbanen	16,3	16,3	27	0	0,0	23,4
9	16-04-2021	Herring Golf Klub - Parkbanen	16,3	16,3	28	0	0,0	23,4
10	14-04-2021	Herring Golf Klub - Parkbanen	16,3	16,3	26	0	0,0	24,2
11	12-04-2021	Herring Golf Klub - Parkbanen	16,3	16,3	27	1	0,0	23,4
12	09-04-2021	Herring Golf Klub - Parkbanen	16,3	16,3	29	0	0,0	22,5
13	07-04-2021	Herring Golf Klub - Parkbanen	16,3	16,3	21	1	0,0	28,5
14	06-04-2021	Herring Golf Klub - Parkbanen	16,3	16,3	22	0	0,0	28,5
15	04-04-2021	Herring Golf Klub - Parkbanen	16,2	16,3	27	0	0,0	23,4
16	02-04-2021	Herring Golf Klub - Parkbanen	15,6	16,2	24	0	0,0	25,1
17	01-04-2021	Herring Golf Klub - Parkbanen	15,1	15,6	15	0	0,0	32,4
18	31-03-2021	Herring Golf Klub - Parkbanen	15,1	15,1	27	0	0,0	22,5
19	30-03-2021	Åskov Golfklub 18 huller	14,4	15,1	30	0	0,0	19,6
20	29-03-2021	Herring Golf Klub - Parkbanen	13,6	14,4	29	0	0,0	19,9
21	26-03-2021	Herring Golf Klub - Parkbanen	13,5	13,6	28	0	0,0	20,8
22	25-03-2021	Herring Golf Klub - Parkbanen	13,1	13,5	30	2	0,0	16,5
23	24-03-2021	Åskov Golfklub 18 huller	13,1	13,1	27	0	0,0	21,4
24	22-03-2021	Herring Golf Klub - Parkbanen	13,1	13,1	20	0	0,0	26,8
25	19-03-2021	Herring Golf Klub - Parkbanen	12,5	13,1	20	2	0,0	24,2

Nogle spillere oplever, at deres handicap ikke udvikler sig, selvom de afleverer scorekort.

Der er lagt nogle grænser ind i systemet, så man ikke kan gå vildt op i handicap indenfor et år. Det er gjort for, at man ikke skal kunne "skyde i vejret", hvis man er inde i en midlertidig formkrise. Tidligere skulle man jo også igennem flere scores for at komme op i handicap.

Som man kan se af det nedenstående, så er der ikke sket noget med handicappet siden den 4. april, selvom man i perioden derefter har spillet dårligere end handicap.

Man kan se af beregningen, at de 8 bedste scores tilsiger, at vedkommende skulle have et

handicap på 18,6, men det er stoppet på 16,3.

Det skyldes, at man har lavet 2 sikkerhedsnet. Disse stopper ikke et fald, som man kender det fra "Hvem vil være millionær", men de begrænser, hvor højt man kan komme op og hastigheden hvormed det sker.



HERNING GOLF KLUB

Den første grænse ligger 3 handicappoints over det laveste handicap, som en spiller har haft indenfor de sidste 12 måneder. Hvis stigningen overstiger denne grænse, bliver den del af stigningen, som ligger over grænsen halveret. Denne grænse kaldes for Soft Cap.

Den næste grænse ligger 5 handicappoints over det laveste handicap, som en spiller har haft indenfor de sidste 12 måneder. Når man når denne grænse inkl. de begrænsninger, der er lavet pga. Soft Cap, så kan man ikke stige mere indtil, der er gået 12 mdr. siden, man havde det laveste handicap indenfor perioden. Denne grænse kaldes Hard Cap.

2. GENNEMSNIT AF BEDSTE HCP RESULTATER

$$\frac{148,9}{8} = \text{Gennemsnit af bedste } 18,6$$



3. STIGNING BEGRÆNSET AF SOFT CAP: 14,3

$$18,6 - \left(\frac{18,6 - 14,3}{2} \right) = \text{Nyt gennemsnit efter soft cap } 16,5$$

Beregning af soft cap



4. STIGNING BEGRÆNSET AF HARD CAP: 16,3

$$\text{Handicap kan maksimalt være hard cap} = 16,3 = \text{Nyt gennemsnit efter hard cap } 16,3$$

Beregning af hard cap



Ovenfor ses beregningen hvor den del af stigningen, der ligger over Soft Cap halveres og fratrækkes det beregnede handicap. Herefter kontrolleres det op mod Hard Cap, og hvis det også overstiger denne grænse, så sættes det lig Hard Cap.

I dette tilfælde var det laveste handicap 11,3 den 11. oktober 2020 og derfor kan handicappet ikke blive højere end 16,3 før den 11. oktober 2021.

5. DIT HANDICAP

16,3

SENESTE ÅRS LAVESTE HCP*	SOFT CAP	HARD CAP
11,3	14,3	16,3